



## **ARBEITSMARKTBERICHT**

Dezember 2009

Herausgeber:

Sozialagentur Ostvorpommern  
Peenemünder Str. 1  
17438 Wolgast

Telefon: 03836-232-0

E-Mail: [presse@sozialagentur-ostvorpommern.de](mailto:presse@sozialagentur-ostvorpommern.de)

[www.sozialagentur-ostvorpommern.de](http://www.sozialagentur-ostvorpommern.de)

## Inhaltsverzeichnis:

### Einführung

	Seite
1. Überblick über die Bedarfsgemeinschaften Anzahl Aufteilung an den Standorten Entwicklung	4
2. Anzahl der Leistungsempfänger	7
3. Entwicklung der Anzahl der erwerbsfähigen Hilfebedürftigen	8
4. Arbeitslosigkeit	9
5. 1. Arbeitsmarkt	12
6. Beschäftigungspakte – Perspektive 50plus	14
7. MAE	15
8. Kunden mit aufstockenden Leistungen	16

### Begriffsbestimmungen

## **Leistungsgewährung nach dem SGB II in der Sozialagentur des Landkreises Ostvorpommern**

Seit fünf Jahren gewährt die Sozialagentur des Landkreises Ostvorpommern als optierende Kommune Leistungen nach dem SGB II. Diese umfassen die Leistungen zur Sicherung des Lebensunterhalts und die Leistungen zur Eingliederung in Arbeit.

Ende Dezember 2009 wurden 9.046 Bedarfsgemeinschaften durch die Sozialagentur betreut. In den Bedarfsgemeinschaften leben 13.990 ALG II-Empfänger und 4.046 Sozialgeldempfänger.

Die Zahl der Bedarfsgemeinschaften ist seit dem letzten Jahr in der Tendenz weiterhin leicht rückläufig. Die Zahl der erwerbsfähigen Hilfebedürftigen ist gegenüber dem Vorjahreszeitraum ebenso leicht gesunken.

Die Arbeitslosenquote ist gegenüber dem Vormonat um 0,3 % angestiegen. Im Monat Dezember beträgt diese im Rechtskreis SGB II bezogen auf alle zivilen Erwerbspersonen 10,0 %. Das bedeutet gegenüber dem Vorjahreszeitraum einen Rückgang um 0,6 %. Auch die absolute Zahl der Arbeitslosen von 5.447 liegt unter dem Vorjahresniveau. Der Hauptgrund für den Anstieg der Arbeitslosenzahl ist das Ende der Saison im Tourismus.

Hinsichtlich der Eingliederungserfolge ist zu erwähnen, dass im Jahre 2009 insgesamt 2.805 Integrationen in den ersten Arbeitsmarkt verzeichnet wurden.

Ergebnisse zum Fortschreiten des Bundesprojektes „Beschäftigungspakte für Ältere in den Regionen – Perspektive 50 plus“ finden Sie auf Seite 14. In diesem Kalenderjahr sind die Landkreise Nordvorpommern, Rügen und zum 1.07.2009 die Hansestadt Stralsund dem Pakt beigetreten.

Derzeit befinden sich 1.823 Kunden in Arbeitsgelegenheiten mit Mehraufwandsentschädigung.

Den Werten zur Arbeitslosigkeit liegt der 10. Dezember als Stichtag zugrunde. Die übrigen Angaben (Bedarfsgemeinschaften und erwerbsfähige Hilfebedürftige) wurden der internen Fachsoftware am 30. Dezember 2009 entnommen.

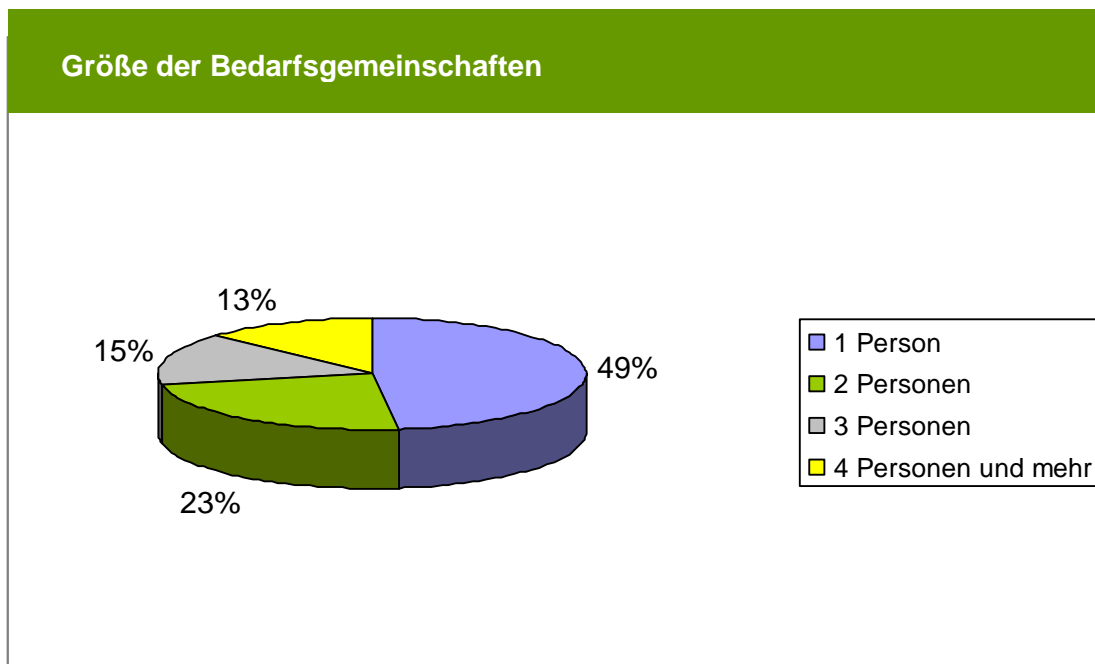
Die Anzahl der erwerbsfähigen Hilfebedürftigen (Alg II-Empfänger) und der Bedarfsgemeinschaften kann sich rückwirkend für vergangene Monate erhöhen, da die Bearbeitungsdauer bei Neuanträgen und veränderten persönlichen Verhältnissen zu Verzögerungen in der Datenerfassung führen.

1.

## Überblick Bedarfsgemeinschaften

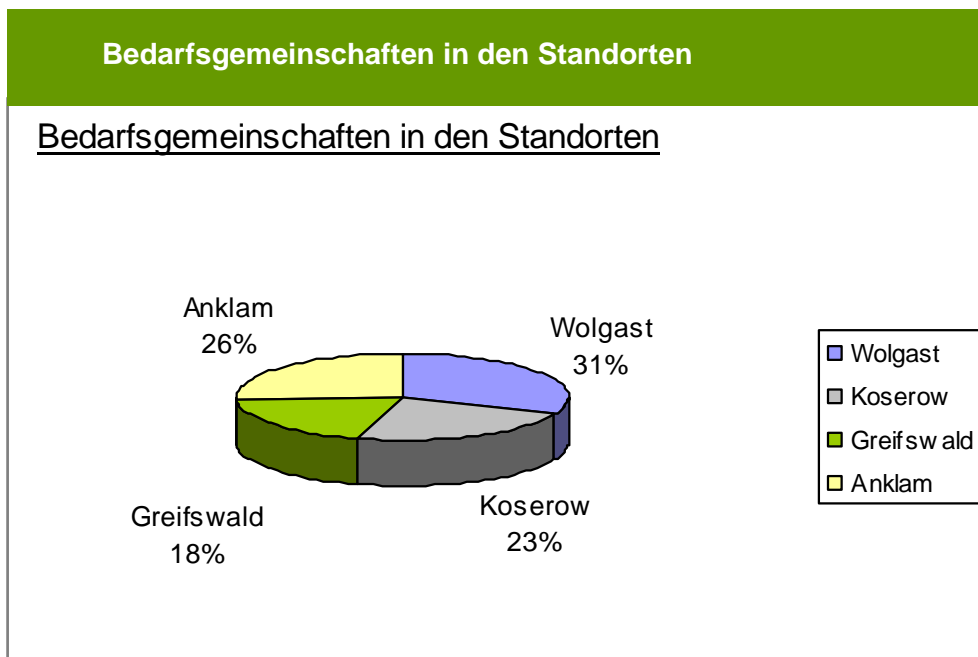
### Anzahl der Bedarfsgemeinschaften

Bedarfsgemeinschaften im Landkreis Ostvorpommern		<b>9.046</b>
davon mit	1 Person	4.352
	2 Personen	2.135
	3 Personen	1.396
	4 Personen und mehr	1.157
Personen je Bedarfsgemeinschaft		1,99
Alg II – Empfänger je BG		1,55



## Bedarfsgemeinschaften in den Standorten

<b>Gesamt</b>	<b>9.046</b>
Wolgast	2.526
Koserow	1.825
Greifswald	1.583
Anklam	3.058



Die übrigen Bedarfsgemeinschaften befinden sich im Sondersachgebiet und im Archiv.

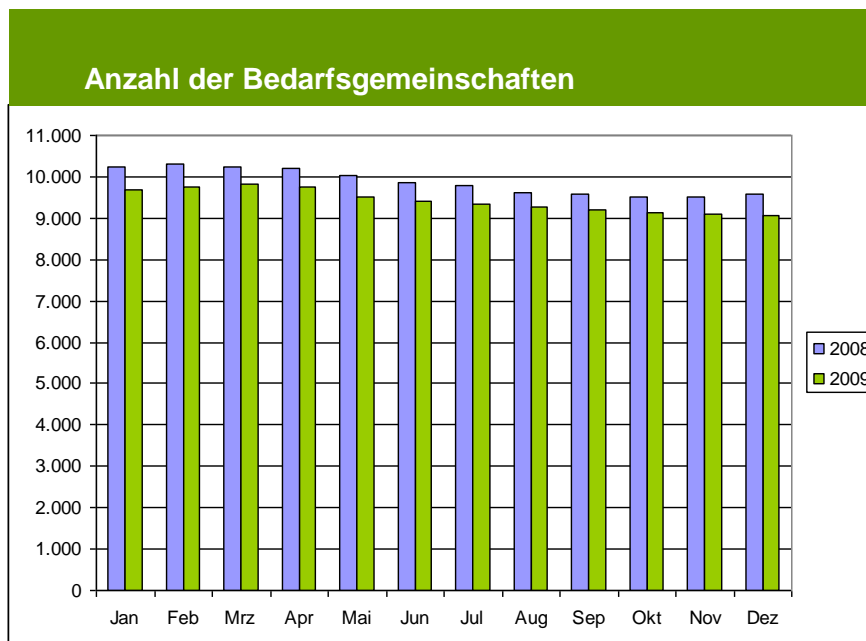
## Entwicklung der Anzahl der Bedarfsgemeinschaften

### 2008

Januar	10.237
Februar	10.300
März	10.255
April	10.194
Mai	10.029
Juni	9.860
Juli	9.790
August	9.610
September	9.599
Oktober	9.516
November	9.501
Dezember	9.588

### 2009

Januar	9.680
Februar	9.766
März	9.808
April	9.745
Mai	9.525
Juni	9.402
Juli	9.326
August	9.285
September	9.200
Oktober	9.144
November	9.094
Dezember	9.046



Die Anzahl der Bedarfsgemeinschaften kann sich rückwirkend erhöhen.

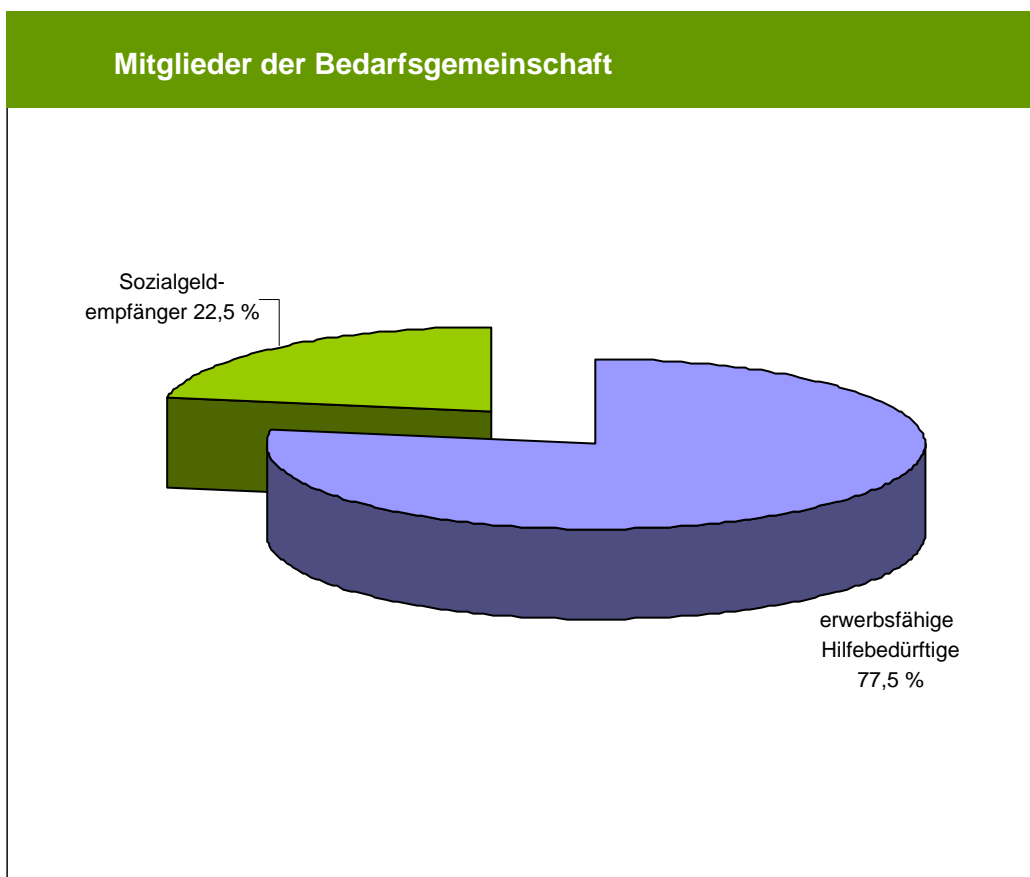
2.

## Anzahl der Leistungsempfänger

Leistungsempfänger im Kreis Ostvorpommern	18.036
davon erwerbsfähige Hilfebedürftige	13.990
Sozialgeldempfänger	4.046

### Struktur der erwerbsfähigen Hilfebedürftigen

männlich	7.382	52,8 %
weiblich	6.608	47,2 %
unter 25 Jährige	2.807	20,6 %
über 55 Jährige	1.909	13,6 %



3.

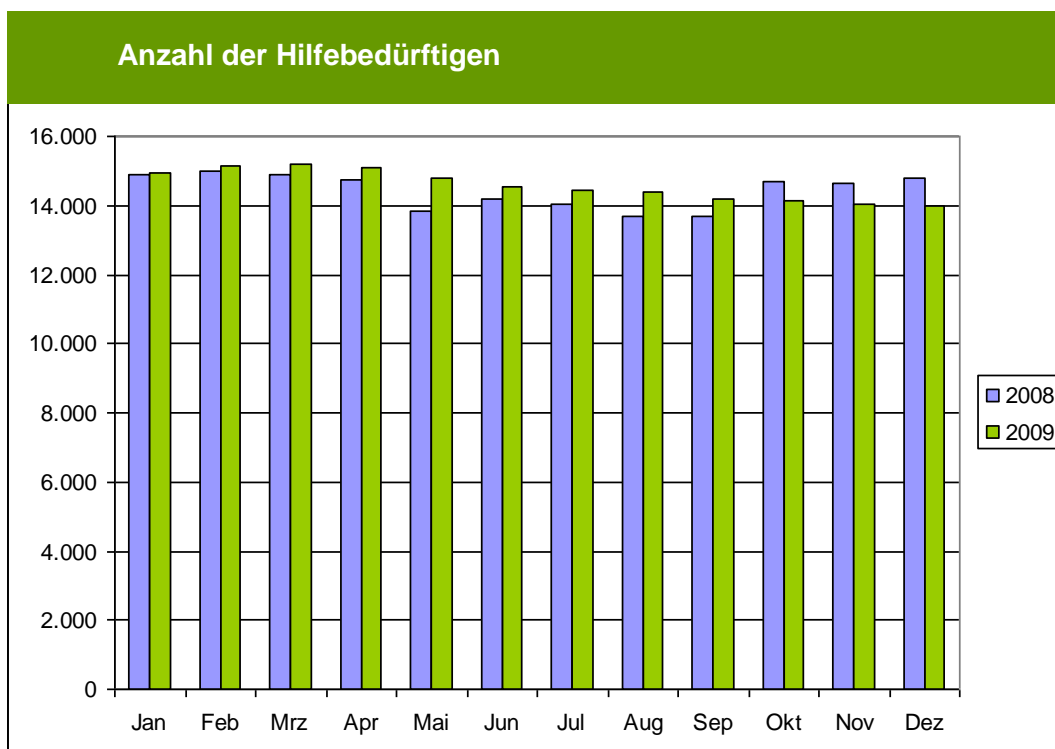
### Entwicklung der Anzahl der erwerbsfähigen Hilfebedürftigen

#### 2008

Januar	14.906
Februar	15.010
März	14.888
April	14.750
Mai	13.859
Juni	14.175
Juli	14.022
August	13.693
September	13.662
Oktober	14.685
November	14.663
Dezember	14.792

#### 2009

Januar	14.963
Februar	15.133
März	15.170
April	15.106
Mai	14.770
Juni	14.550
Juli	14.429
August	14.390
September	14.199
Oktober	14.126
November	14.026
Dezember	13.990



4.

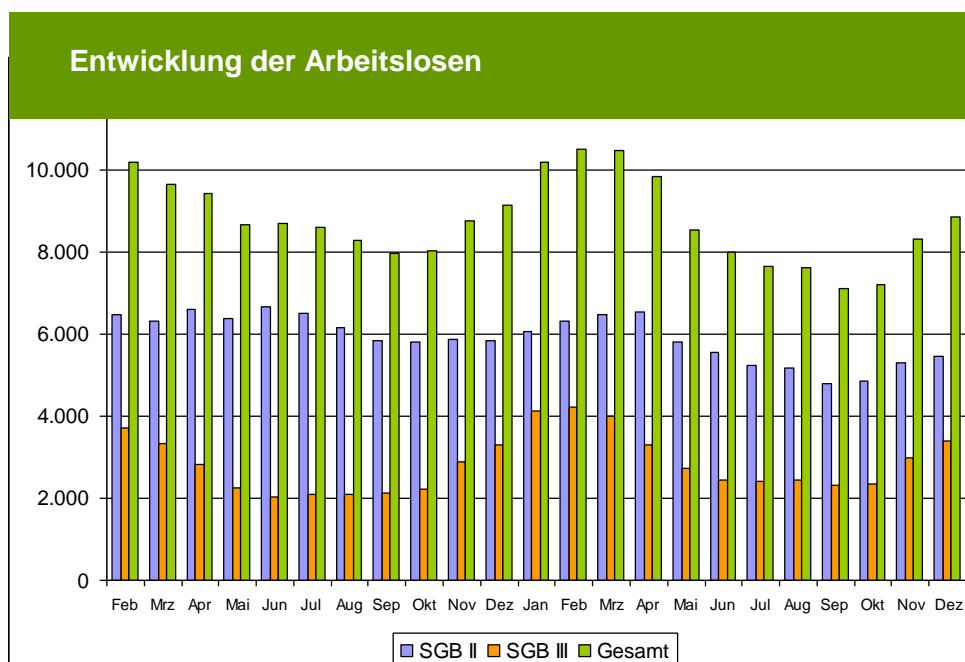
## Arbeitslosigkeit

	<u>November</u>	<u>Dezember</u>
Arbeitslose Alg II- Empfänger	5.314	5.447
Anzahl der zivilen Erwerbspersonen		54.593
<u>Arbeitslosenquote SGB</u>		
In Bezug auf zivile Erwerbspersonen	9,7 %	10,0 %

## Zeitreihen

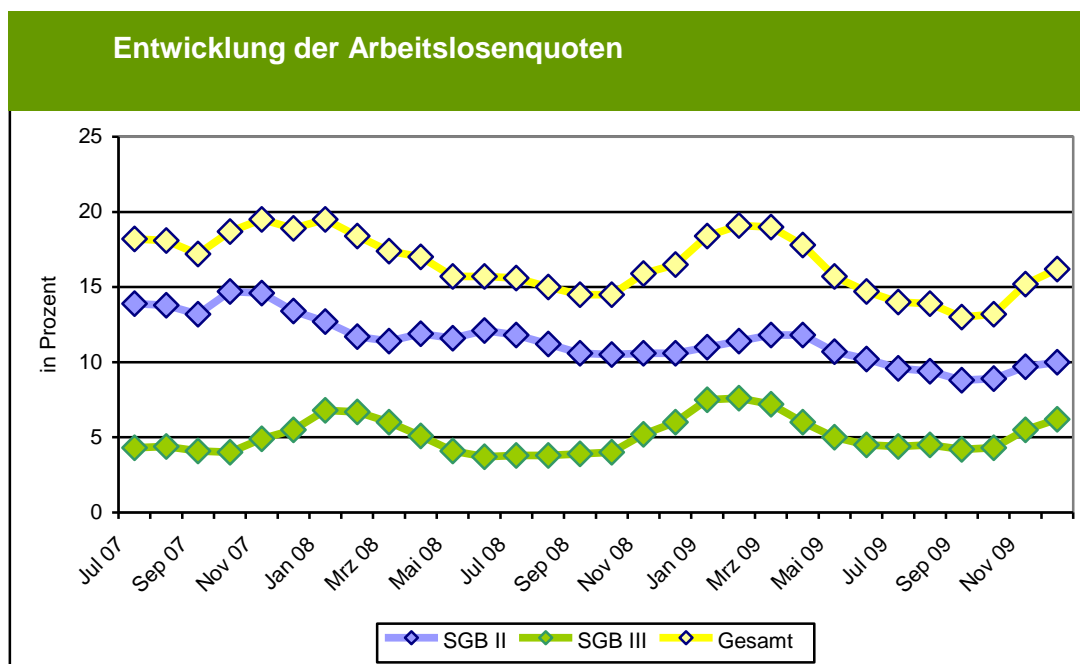
Arbeitslose Alg II- Empfänger (SGB II) und Arbeitslosengeld I-Empfänger (SGB III)  
im Landkreis Ostvorpommern

	<u>SGB II</u>	<u>SGB III</u>	<u>Gesamt</u>
<b><u>2008</u></b>			
Januar	7.025	3.787	10.812
Februar	6.470	3.713	10.183
März	6.311	3.332	9.643
April	6.613	2.817	9.430
Mai	6.395	2.264	8.659
Juni	6.657	2.026	8.683
Juli	6.514	2.092	8.606
August	6.172	2.099	8.271
September	5.842	2.142	7.984
Oktober	5.807	2.211	8.018
November	5.863	2.890	8.753
Dezember	5.833	3.295	9.128
<b><u>2009</u></b>			
Januar	6.055	4.121	10.176
Februar	6.307	4.214	10.521
März	6.467	3.999	10.475
April	6.526	3.316	9.842
Mai	5.823	2.729	8.552
Juni	5.563	2.444	8.007
Juli	5.225	2.424	7.652
August	5.159	2.452	7.611
September	4.802	2.320	7.122
Oktober	4.851	2.360	7.211
November	5.314	2.991	8.305
Dezember	5.447	3.410	8.857



## Zeitreihen - Arbeitslosenquoten

	<u>SGB II</u>	<u>SGB III</u>	<u>Gesamt</u>
<b>2008</b>			
Januar	12,7 %	6,8 %	19,5 %
Februar	11,7 %	6,7 %	18,4 %
März	11,4 %	6,0 %	17,4 %
April	11,9 %	5,1 %	17,0 %
Mai	11,6 %	4,1 %	15,7 %
Juni	12,1 %	3,7 %	15,7 %
Juli	11,8 %	3,8 %	15,6 %
August	11,2 %	3,8 %	15,0 %
September	10,6 %	3,9 %	14,5 %
Oktober	10,5 %	4,0 %	14,5 %
November	10,6 %	5,2 %	15,9 %
Dezember	10,6 %	6,6 %	16,5 %
<b>2009</b>			
Januar	11,0 %	7,5 %	18,4 %
Februar	11,4 %	7,6 %	19,1 %
März	11,8 %	7,2 %	19,0 %
April	11,8 %	6,0 %	17,8 %
Mai	10,7 %	5,0 %	15,7 %
Juni	10,2 %	4,5 %	14,7 %
Juli	9,6 %	4,4 %	14,0 %
August	9,4 %	4,5 %	13,9 %
September	8,8 %	4,2 %	13,0 %
Oktober	8,9 %	4,3 %	13,2 %
November	9,7 %	5,5 %	15,2 %
Dezember	10,0 %	6,2 %	16,20%

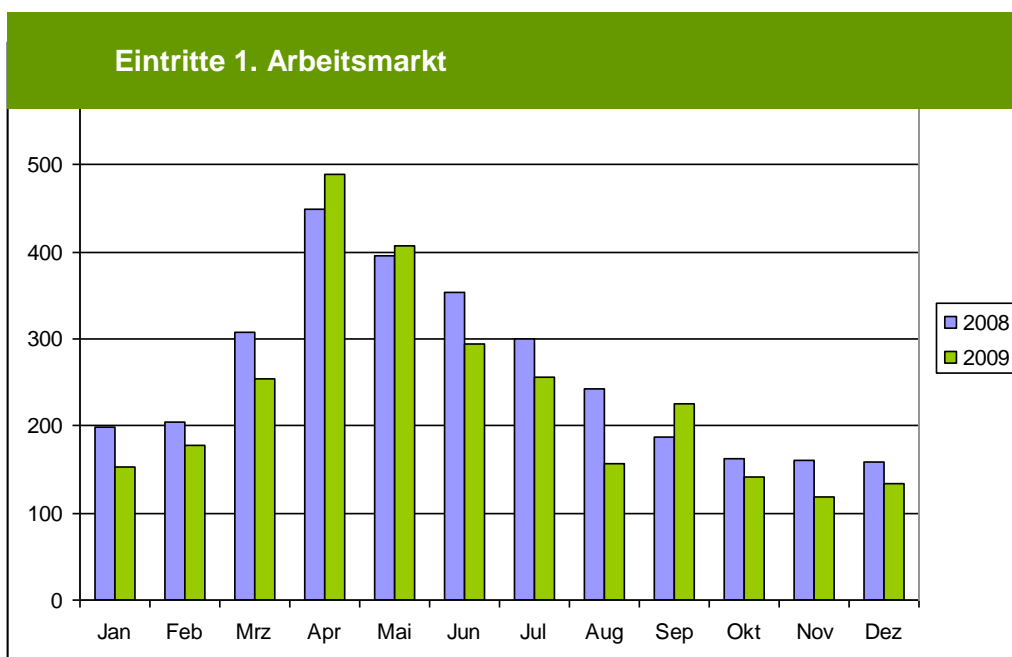


5.

## Eintritte in den 1. Arbeitsmarkt

<b><u>2008</u></b>	Januar	198	
	Februar	205	
	März	308	
	April	450	
	Mai	396	
	Juni	353	
	Juli	300	
	August	243	
	September	187	
	Oktober	163	
	November	160	
	Dezember	155	(52. KW)
	<b>Gesamt:</b>	<b>3.118</b>	

<b><u>2009</u></b>	Januar	152	
	Februar	177	
	März	254	
	April	489	
	Mai	407	
	Juni	294	
	Juli	257	
	August	157	
	September	225	
	Oktober	142	
	November	118	
	Dezember	133	(52. KW)
	<b>Gesamt</b>	<b>2.805</b>	



## Aufteilung der Integrationen nach Branchen (Stand: 30.12.2009)

	Anklam	Wolgast	Koserow	Greifswald	Gesamt	% Anteil
<b>Agrarsektor Bereich 1</b>						
Land- und Forstwirtschaft, Fischerei und Fischzucht	50	5	10	26		
<b>Gesamt</b>	<b>50</b>	<b>5</b>	<b>10</b>	<b>26</b>	<b>91</b>	<b>3,2 %</b>
<b>Industriesektor Bereich 2</b>						
Bergbau- Steine,- Erdengewinnung	1					
Metallverarbeitung und -bearbeitung	42	32	11	36		
Energie- und Wasserversorgung	1	7		24		
Ernährungsgewerbe (Herst./Verarb.)	3	3	22	3		
Bauhaupt- und Nebengewerke, Holz	92	49	63	76	<b>280</b>	<b>10,0 %</b>
<b>Gesamt</b>	<b>138</b>	<b>91</b>	<b>96</b>	<b>139</b>	<b>464</b>	<b>16,5 %</b>
<b>Dienstleistungssektor Bereich 3</b>						
Handel, Instandhaltung u. Reparatur von Gebrauchsgütern	61	108	111	40		
Gastgewerbe und Tourismus	99	278	564	53	<b>994</b>	<b>35,4 %</b>
Verkehr, Transport, Lager, Nachrichtenübermittlung	10	27	7	22		
Bank, Kredit- Versicherungsgewerbe			2			
Rechts-, Steuer-, Unternehmensberatung	1	3	3	2		
Grundstücks-u.Wohnungswesen Vermietung bewegl. Sachen, Dienstl. für Unternehmen	22	24	34	30		
Unternehmensbezogene Dienstleistungen	81	36	5	22		
Öffentl.Verw., Verteidigung, Sozialvers, Exterritor.Org. u.Körpersch.	3	23	10	2		
Sonst. öffentl. Dienstleistungen (ohne öffentl. Verwaltung)	34	11	67	47		
Erziehung und Unterricht	10	12	5	11		
Gesundheits-, Veterinär- und Sozialwesen	45	17	38	49	<b>149</b>	<b>5,3 %</b>
Häusliche Dienste		18		3		
Private, persönliche Dienstleistungen	25	90	16	18		
<b>Gesamt</b>	<b>391</b>	<b>647</b>	<b>862</b>	<b>299</b>	<b>2.199</b>	<b>78,4 %</b>
Sonstiges	19	15	8	9		
<b>GESAMT</b>	<b>598</b>	<b>758</b>	<b>976</b>	<b>473</b>	<b>2.805</b>	

## Vermittlungsstruktur

Nach Alter:

Alter	u25	25-49	Ü50
Anz. der Eintritte	534	1812	459

Nach Beschäftigungsort

	2008	2009
regional	84,9 %	91,8 %
überregional	15,1 %	8,8 %

Nach Geschlecht

männlich	54,7 %
weiblich	45,3 %

6.

## Beschäftigungspakte für Ältere in den Regionen – Perspektive 50 plus

### Gesamtübersicht Teilnehmer Projekt 50plus

Kd.	2009	Integrationen < 6		Integrationen > 6		Summe			Existenzgründungen		ges. %	Aktivierungen	
		IST	Ziel	IST	Ziel	IST	Ziel	%	IST	Ziel		IST	Ziel
537	OVP	61	25	166	157	227	182	124,73	1	8	120,00	537	700
540	UER	26	35	95	72	121	107	113,08	0	5	108,04	540	380
313	ARGE	15	35	56	47	71	82	86,59	4	5	86,21	313	262
133	AM	9	5	22	14	31	19	163,16	2	2	157,14	133	78
502	NVP	29	20	60	100	89	120	74,17	3	5	73,60	502	400
316	Rügen	30	10	45	50	75	60	125,00	0	1	122,95	316	100
153	HST	1	10	8	50	9	60	15,00	0	1	14,75	153	100
2.494		171	140	452	490	623	630	98,89	10	27	96,35	2.494	2.020

OVP	Landkreis Ostvorpommern
UER	Job-Center Uecker-Randow
ARGE	Arbeitsgemeinschaft Greifswald
AM	Landkreis Miesbach-Fachbereich 41 Arbeit und Soziales
NVP	Arbeitsgemeinschaft Nordvorpommern
Rügen	Gemeinschaft für Arbeit Rügen (Projektbeitritt am 1.04.2009)
HST	Arbeitsgemeinschaft Hansestadt Stralsund (Projektbeitritt am 1.07.2009)

7.

## Kunden in einer Arbeitsgelegenheit mit Mehraufwandsentschädigung (MAE)

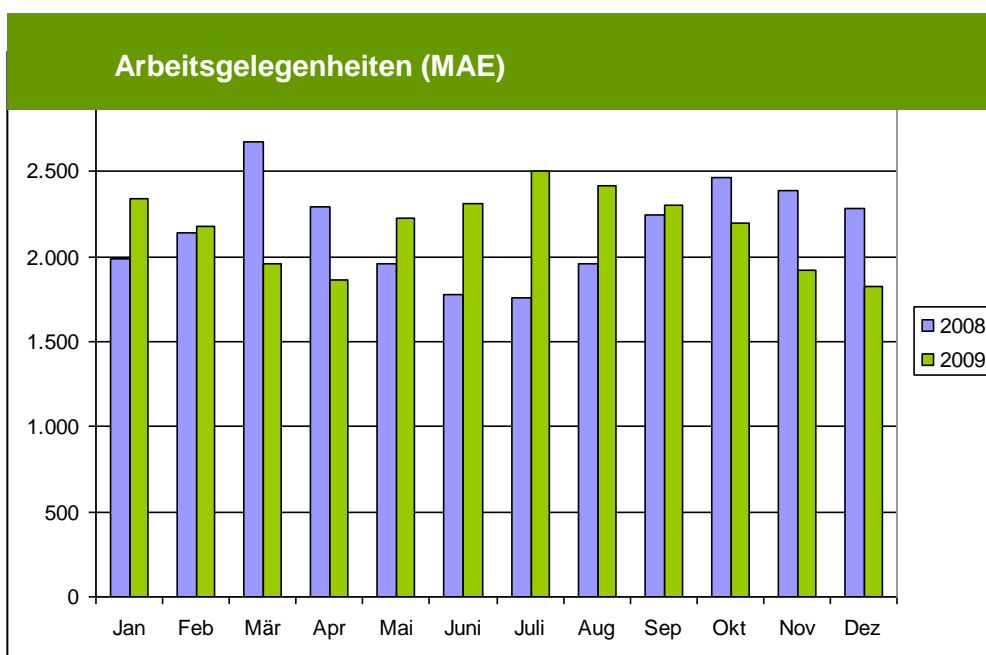
(Stand: 30.12.2009)

### **2008**

Januar	1.991
Februar	2.142
März	2.677
April	2.294
Mai	1.957
Juni	1.776
Juli	1.762
August	1.955
September	2.246
Oktober	2.467
November	2.389
Dezember	2.286

### **2009**

Januar	2.338
Februar	2.178
März	1.960
April	1.862
Mai	2.223
Juni	2.310
Juli	2.500
August	2.416
September	2.298
Oktober	2.196
November	1.917
Dezember	1.823



8.

## Aufstockende Leistungen (Stand:Dezember 2009)

### Anzahl der Aufstocker mit ALG I

Einkommensgrenzen	
Anzahl mit Einkommen 0,- bis 165,- €	125
Anzahl mit Einkommen 165,- bis 400,- €	122
Anzahl mit Einkommen 400,- bis 800,- €	300
Anzahl mit Einkommen über 800,- €	15
<b>Gesamt</b>	<b>562</b>

### Anzahl der Aufstocker mit abhäng. Beschäftigung/Selbständige

Einkommensgrenzen	abhäng. Beschäftigte	Selbständige
Anzahl mit Einkommen 0,- bis 165,- €	1.393	98
Anzahl mit Einkommen 165,- bis 400,- €	560	81
Anzahl mit Einkommen 400,- bis 800,- €	725	64
Anzahl mit Einkommen über 800,- €	748	15
<b>Gesamt</b>	<b>3.426</b>	<b>262</b>

### Aufteilung nach Standorten

Standort	Aufstocker gesamt	dav. Selbständige (o. Einkommen)
Wolgast	1156	59 (17)
Anklam	1277	78 (26)
Greifswald	634	49 (14)
Koserow	1183	76 (21)
<b>Gesamt</b>	<b>4.250</b>	<b>262 (78)</b>

## Definitionen

### Arbeitslosigkeit

Arbeitslos ist ein Leistungsempfänger, der nicht in einem Beschäftigungsverhältnis von mindestens 15 h pro Woche steht (Beschäftigungslosigkeit), sich bemüht, seine Beschäftigungslosigkeit zu beenden (Eigenbemühungen) und den Vermittlungsbemühungen des Trägers der Grundsicherung zur Verfügung steht (Verfügbarkeit).

Nicht als arbeitslos gelten z.B. über 15-jährige Schüler, Studenten, Schulabgänger, die nur eine Ausbildungsstelle suchen, arbeitsunfähig Erkrankte, Frauen im Mutterschutz, Kunden in Arbeitsbeschaffungsmaßnahmen, einer Arbeitsgelegenheiten oder einer beruflichen Weiterbildung i.S.d. §§ 77 ff. SGB III, Wehr- und Zivildienstleistende, Leistungsempfänger, die ein Kind unter 3 Jahren erziehen oder einen Angehörigen pflegen, arbeitserlaubnispflichtige Ausländer und deren Familienangehörige sowie Asylbewerber ohne Leistungsbezug, wenn Ihnen der Arbeitsmarkt verschlossen ist.

### Bedarfsgemeinschaft

Zur Bedarfsgemeinschaft gehören (§ 7 Abs. 3 SGB II )

- in der ab 01.07.2006 geltenden Fassung -

Zur Bedarfsgemeinschaft gehören

1. die erwerbsfähigen Hilfebedürftigen,
2. die im Haushalt lebenden Eltern oder der im Haushalt lebende Elternteil eines unverheirateten erwerbsfähigen Kindes, welches das 25. Lebensjahr noch nicht vollendet hat, und der im Haushalt lebende Partner dieses Elternteils,
3. als Partner der erwerbsfähigen Hilfebedürftigen
  - a) der nicht dauernd getrennt lebende Ehegatte,
  - b) die Person, die mit dem erwerbsfähigen Hilfebedürftigen in eheähnlicher Gemeinschaft lebt,
  - c) der nicht dauernd getrennt lebende Lebenspartner,
4. die dem Haushalt angehörenden unverheirateten Kinder der in den Nummern 1 bis 3 genannten Personen, wenn sie das 25. Lebensjahr noch nicht vollendet haben, soweit sie die Leistungen zur Sicherung ihres Lebensunterhalts nicht aus eigenem Einkommen oder Vermögen beschaffen können.